

千葉県環境局環境保全部環境規制課長  
生実町町内会 会長

## 井戸水の六価クロム調査について

井戸水の水質調査（分析項目：六価クロム）を実施しますので、調査を希望される方は下記の要領などをご確認の上、井戸水を採取して収集会場までお持ちください。

### 記


- 1 調査機関 千葉市
- 2 収集日時 令和8年7月5日（日曜日） 午前8時～午前10時
- 3 収集会場 ①生実町会館、②生実神社社務所
- 4 分析項目 六価クロム（分析は市内の計量証明事業所が行います。）
- 5 分析費用 住民負担はありません。
- 6 採水要領
  - (1) 飲料水用の空ペットボトル（500mL）とフタをきれいに洗浄してください。
  - (2) 収集日の朝、水を5分間ほど流した後、容器の口まで水を満たし、フタをしっかりと締めてください。
  - (3) ハガキ程度の大きさの用紙（種類は自由）に住所・氏名・電話番号を記入してください。用紙はペットボトル1本につき1枚ずつ必要です。
  - (4) 「(2)のボトル」と「(3)の用紙」を、上記日時に収集会場へご持参ください。
  - (5) 会場にて、「(2)のボトル」と「(3)の用紙」に番号シール（収集会場にて配布）を貼り付けし、受付完了となります。
- 7 結果の連絡  
六価クロムが検出された方（基準値以下を含む）には、約2か月後を目安に個別に文書でお知らせします。なお、検出されなかった方にはお知らせしませんので、ご了承ください。

情報の開示について 市所有情報の開示請求がされたときは、千葉県情報公開条例に基づき、過去の情報を含め、個人等が特定できる事項を除き、調査結果を開示することがあります。

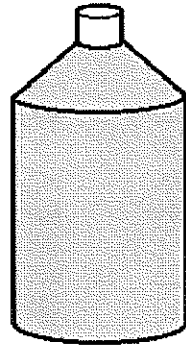
ご不明の点は、下記連絡先までお問合せください。  
千葉市 環境規制課 地下水・土壌班  
電話 043-245-5196 FAX 043-245-5557

採水・申込のしかたについて、必ず裏面もご覧ください ➡

●井戸水のとり方・申込方法



①きれいに洗浄した飲料水用のペットボトル（500mL）の空容器をご用意ください。



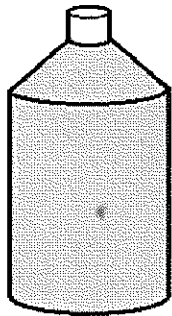
②収集日の朝、水を5分間ほど流してから、容器いっぱいまで水を入れ、フタをしっかりと締めてください。

住所 生実町▲▲  
氏名 千葉 太郎  
電話 245-5196

③ハガキ程度の大きさの用紙（種類は自由）に住所・氏名・電話番号を記入してください。

【注意】

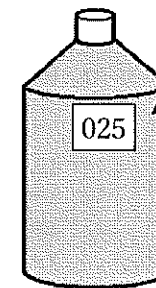
- ・用紙は、ペットボトル1本につき1枚ずつ必要です。
- ・複数の井戸を検査する場合は、識別できるよう、氏名の後に番号(①②)等を明記してください。



+

住所 生実町▲▲  
氏名 千葉 太郎  
電話 245-5196

④収集会場には「②のペットボトル」と「③の用紙」をご持参ください。



番号シール  
(収集会場にて配布)

住所 生実町▲▲  
氏名 千葉 太郎  
電話 245-5196

025

⑤収集会場にて、「②のペットボトル」と「③の用紙」に番号シールを貼り付けします。これで受付完了となります。



【注意】

ペットボトルには何も書いたり、貼ったりしないでください。